

МИНПРОСВЕЩЕНИЯ РОССИИ
Федеральное государственное бюджетное образовательное учреждение
высшего образования
«Волгоградский государственный социально-педагогический университет»
Факультет дошкольного и начального образования
Кафедра педагогики дошкольного образования

«УТВЕРЖДАЮ»

Проректор по учебной работе

Ю. А. Жадаев

2021 г.



Адаптационная практика

Программа практики

Направление 44.03.02 «Психолого-педагогическое образование»


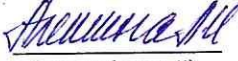
Профиль «Педагогика и психология дошкольного образования»

очная форма обучения

Волгоград
2021

Обсуждена на заседании кафедры эколого-биологического образования и медико-педагогических дисциплин

« 16 » 02 2021 г., протокол № 5


Заведующий кафедрой   « 16 » 02 2021 г.
(подпись) (зав.кафедрой) (дата)

Рассмотрена и одобрена на заседании учёного совета факультета дошкольного и начального образования « 26 » 02 2021 г. , протокол № 7

Председатель учёного совета  « 26 » 02 2021 г.
Корепанова М.В. (подпись) (дата)

Утверждена на заседании учёного совета ФГБОУ ВО «ВГСПУ»
« 01 » 03 2021 г. , протокол № 5

Отметки о внесении изменений в программу:

Лист изменений № <u>01</u>	<u></u> (подпись)	<u>Корепанова М.В.</u> (руководитель ОПОП)	<u>15.09.2023</u> (дата)
Лист изменений № _____	_____ (подпись)	_____ (руководитель ОПОП)	_____ (дата)
Лист изменений № _____	_____ (подпись)	_____ (руководитель ОПОП)	_____ (дата)

Разработчики:

Федосеева Светлана Юрьевна, кандидат педагогических наук, доцент кафедры эколого-биологического образования и медико-педагогических дисциплин,
Маринина Мария Георгиевна, кандидат педагогических наук, доцент кафедры эколого-биологического образования и медико-педагогических дисциплин.

Программа дисциплины «Анатомия и возрастная физиология» соответствует требованиям ФГОС ВО по направлению подготовки 44.03.02 «Психолого-педагогическое образование» (утверждён приказом Министерства образования и науки РФ от 22 февраля 2018 г. №122) и базовому учебному плану по направлению подготовки 44.03.02 «Психолого-педагогическое образование» (профиль «Педагогика и психология дошкольного образования»), утверждённому Учёным советом ФГБОУ ВО «ВГСПУ» (от 01.03.2021 г., протокол № 5).

1. Цель освоения дисциплины

Формирование способности к сохранению и поддержанию здоровья на основе представлений о развитии анатомо-физиологических систем организма, а также способности к оценке и планированию траекторий развития как собственных, так и у обучающихся с особыми образовательными потребностями.

2. Место дисциплины в структуре ОПОП

Дисциплина «Анатомия и возрастная физиология» относится к базовой части блока дисциплин.

Для освоения дисциплины «Анатомия и возрастная физиология» обучающиеся используют знания, умения, способы деятельности и установки, сформированные в ходе изучения дисциплины «Общая психология».

Освоение данной дисциплины является необходимой основой для последующего изучения дисциплин «Дошкольная педагогика», «Инклюзия в системе дошкольного образования», «Математическое развитие дошкольников», «Организация работы с одаренными детьми», «Педагогика и психология игры современного дошкольника», «Педагогическая психология», «Познавательная-исследовательская деятельность детей дошкольного возраста», «Проектирование психолого-педагогического сопровождения ребенка в детском саду», «Проектная деятельность в дошкольной образовательной организации», «Развитие речи в дошкольном возрасте», «Социальная психология», «Социально-коммуникативное развитие дошкольников», «Теория воспитания», «Физическое воспитание и оздоровительные технологии в дошкольном образовании», «Формирование образа "Я" дошкольников», «Формирование образа мира дошкольников», «Художественно-речевые практики дошкольников», «Художественно-эстетическое развитие дошкольников», «Экологическое образование детей дошкольного возраста», «Экспериментирование в дошкольном возрасте», прохождения практик «Летняя педагогическая практика», «Педагогическая практика (в дошкольных образовательных организациях)», «Практика по получению профессиональных умений и опыта профессиональной деятельности», «Психолого-педагогическая практика», «Тьюторская практика».

3. Планируемые результаты обучения

В результате освоения дисциплины выпускник должен обладать следующими компетенциями:

– способен создавать и поддерживать безопасные условия жизнедеятельности, в том числе при возникновении чрезвычайных ситуаций (УК-8);

– способен организовывать совместную и индивидуальную учебную и воспитательную деятельность обучающихся, в том числе с особыми образовательными потребностями, в соответствии с требованиями федеральных государственных образовательных стандартов (ОПК-3).

В результате изучения дисциплины обучающийся должен:

знать

– основные нормативно-правовые требования к созданию безопасных условий жизнедеятельности, правила охраны труда, основные правила поведения при возникновении чрезвычайных ситуаций;

– отдельные способы и приемы индивидуализации и дифференциации обучения и воспитания;

уметь

– применять правила поведения при возникновении чрезвычайных ситуаций природного и техногенного происхождения;

– реализовывать отдельные способы и приемы индивидуализации и дифференциации обучения и воспитания обучающихся на основе взаимодействия со специалистами ОУ;

владеть

– готовностью своевременно выявлять проблемы, связанные с нарушениями техники безопасности на рабочем месте;

– способами и приемами индивидуализации и дифференциации обучения и воспитания обучающихся на основе взаимодействия со специалистами образовательного учреждения.

4. Объём дисциплины и виды учебной работы

Вид учебной работы	Всего часов	Семестры
		2
Аудиторные занятия (всего)	30	30
В том числе:		
Лекции (Л)	10	10
Практические занятия (ПЗ)	–	–
Лабораторные работы (ЛР)	20	20
Самостоятельная работа	38	38
Контроль	4	4
Вид промежуточной аттестации		ЗЧ
Общая трудоемкость	часы	72
	зачётные единицы	2

5. Содержание дисциплины

5.1. Содержание разделов дисциплины

№ п/п	Наименование раздела дисциплины	Содержание раздела дисциплины
1	Общие закономерности роста и развития организма. Развитие организма на ранних возрастных этапах в норме и у детей с особыми образовательными потребностями	Общие закономерности роста и развития организма человека, закономерности развития органов и систем органов в фило- и онтогенезе. Организм как единое целое. Морфо-функциональные и возрастные особенности основных систем органов организма ребенка. Гетерохронность и гармоничность развития. Акселерация. Возрастные изменения, происходящие в организме. Периоды развития организма. Возрастная периодизация. Календарный и биологический возраст. Критерии определения биологического возраста на разных этапах онтогенеза. Характеристика основных этапов развития организма ребенка, в том числе с особыми образовательными потребностями. Методы определения основных функциональных показателей деятельности физиологических систем (сердечно-

		сосудистой, дыхательной, зрительной и др.) и их возрастные особенности. Методика антропометрических исследований по оценке физического развития и типа телосложения. Оценка функционального состояния основных систем органов организма ребенка, в том числе с особыми образовательными потребностями. Профилактика заболеваний органов и систем на разных возрастных этапах.
2	Организация обучения и воспитания обучающихся на основе оценки особенностей организации высшей нервной деятельности и состояния сенсорных систем	Понятие о высшей нервной деятельности. Понятие о свойствах нервной системы и типе высшей нервной деятельности. Классификация и характеристика типов ВНД. Роль И.М.Сеченова и И.П.Павлова в создании учения о высшей нервной деятельности: условные и безусловные рефлексы, их роль в обучении и воспитании; условия, необходимые для образования условного рефлекса, сигнальные системы. Учение А.А. Ухтомского о доминанте, возрастные особенности доминантного очага. Теория функциональной системы П.К. Анохина: функциональная система организма и ее роль в организации поведенческого акта. Психофизиологические механизмы психических процессов и проблема индивидуально-типологических различий. Индивидуальные особенности высшей нервной деятельности обучающихся с особыми образовательными потребностями. Функциональная асимметрия мозга. Сенсорные системы и их учет при организации индивидуализации и дифференциации обучения. Речь, её механизмы и процесс становления в онтогенезе.

5.2. Количество часов и виды учебных занятий по разделам дисциплины

№ п/п	Наименование раздела дисциплины	Лекц.	Практ. зан.	Лаб. зан.	СРС	Всего
1	Общие закономерности роста и развития организма. Развитие организма на ранних возрастных этапах в норме и у детей с особыми образовательными потребностями	6	–	10	17	33
2	Организация обучения и воспитания обучающихся на основе оценки особенностей организации высшей нервной деятельности и состояния сенсорных систем	4	–	10	21	35

6. Перечень основной и дополнительной учебной литературы

6.1. Основная литература

1. Любимова, З.В. Возрастная физиология : учеб. для студентов вузов: в 2ч. Ч.1 / З. В. Любимова, К. В. Маринова, А. А. Никитина. - М.: Владос, 2004, 2008. – 301 с. – Рекомендовано МО РФ..

2. Сапин, М.Р. Анатомия и физиология человека (с возрастными особенностями детского организма): Учеб. пособие для студентов сред.пед. учеб. заведений /М.Р.Сапин, В.И. Сивоглазов. – М.: Академия, 2008. – 438 с. – Рекомендовано МО РФ..

3. Безруких, М.М. Возрастная физиология: (Физиология развития ребенка). / М. М. Безруких, В. Д. Сонькин, Д. А. Фарбер. - М.: Академия, 2003. – 412 с.: – Рекомендовано УМО..

4. Возрастная анатомия, физиология и школьная гигиена [Электронный ресурс]: учебное пособие/ Н.Ф. Лысова [и др.].— Электрон. текстовые данные.— Новосибирск: Сибирское университетское издательство, 2010.— 398 с.— Режим доступа: <http://www.iprbookshop.ru/20670>.— ЭБС «IPRbooks».

6.2. Дополнительная литература

1. Возрастная анатомия человека: учеб. пособие / Л.М.Железнов [и др.]. Оренбург: Оренбургская государственная медицинская академия, 2013.

2. Обреимова, Н.И. Основы анатомии, физиологии и гигиены детей и подростков: Учеб. пособие /Н.И. Обреимова, А.С.Петрухин – М.: Академия, 2008. – 368 с..

3. Алешина, Л.И. Методическое руководство к лабораторным занятиям по возрастной анатомии, физиологии и гигиене человека /Л.И. Алешина, С.Ю. Лебедченко, М.В. Мужиченко, Е.И. Новикова, С.А. Сулейманова, М.М. Тобольская, Н.А. Федоркина, Е.А. Шульгин. – Волгоград.: Перемена, 2005. – 141 с..

4. Кирпичев В.И. Физиология и гигиена подростка: учеб. пособие для студентов вузов, обучающихся по пед. специальностям. М.: Изд. центр "Академия", 2008.

7. Ресурсы Интернета

Перечень ресурсов Интернета, необходимых для освоения дисциплины:

1. Электронная библиотечная система IPRbooks. URL: <http://iprbookshop.ru>.

2. Свободная интернет-энциклопедия «Википедия». URL: <http://ru.wikipedia.org>.

3. Вики-портал образовательных ресурсов Волгоградского государственного социально-педагогического университета. URL: <http://wiki.vspu.ru>.

4. Сазонов В.Ф. Возрастная анатомия и физиология (пособие для ОЗО) // Кинезиолог, 2009-2016. URL: <http://kineziolog.su/content/vozzrastnaya-anatomiya-i-fiziologiya-posobie-dlya-ozo>.

5. Псеунок А.А. Возрастная анатомия и физиология: Лекции // Единое окно доступа к образовательным ресурсам. URL: <http://window.edu.ru/catalog/pdf2txt/659/62659/32767>.

8. Информационные технологии и программное обеспечение

Перечень информационных технологий, используемых при осуществлении образовательного процесса по дисциплине, включая перечень программного обеспечения и информационных справочных систем (при необходимости):

1. Комплект офисного программного обеспечения.

9. Материально-техническая база

Для проведения учебных занятий по дисциплине «Анатомия и возрастная физиология» необходимо следующее материально-техническое обеспечение:

1. Аудитории для проведения лекционных и практических занятий, оснащенные стандартным набором учебной мебели, учебной доской и стационарным или переносным комплексом мультимедийного презентационного оборудования, укомплектованные оборудованием, стендами, специализированными измерительными средствами для проведения лабораторных работ.

2. Методический, наглядный и раздаточный материал для организации групповой и индивидуальной работы обучающихся (таблицы, таблицы Анфимова, таблицы для определения концентрации переключения внимания).

10. Методические указания для обучающихся по освоению дисциплины

Дисциплина «Анатомия и возрастная физиология» относится к базовой части блока дисциплин. Программой дисциплины предусмотрено чтение лекций и проведение лабораторных работ. Промежуточная аттестация проводится в форме зачета.

Лекционные занятия направлены на формирование глубоких, систематизированных знаний по разделам дисциплины. В ходе лекций преподаватель раскрывает основные, наиболее сложные понятия дисциплины, а также связанные с ними теоретические и практические проблемы, даёт рекомендации по практическому освоению изучаемого материала. В целях качественного освоения лекционного материала обучающимся рекомендуется составлять конспекты лекций, использовать эти конспекты при подготовке к практическим занятиям, промежуточной и итоговой аттестации.

Лабораторная работа представляет собой особый вид индивидуальных практических занятий обучающихся, в ходе которых используются теоретические знания на практике, применяются специальные технические средства, различные инструменты и оборудование. Такие работы призваны углубить профессиональные знания обучающихся, сформировать умения и навыки практической работы в соответствующей отрасли наук. В процессе лабораторной работы обучающийся изучает практическую реализацию тех или иных процессов, сопоставляет полученные результаты с положениями теории, осуществляет интерпретацию результатов работы, оценивает возможность применения полученных знаний на практике.

При подготовке к лабораторным работам следует внимательно ознакомиться с теоретическим материалом по изучаемым темам. Необходимым условием допуска к лабораторным работам, предполагающим использованием специального оборудования и материалов, является освоение правил безопасного поведения при проведении соответствующих работ. В ходе самой работы необходимо строго придерживаться плана работы, предложенного преподавателем, фиксировать промежуточные результаты работы для отчета по лабораторной работе.

Контроль за качеством обучения и ходом освоения дисциплины осуществляется на основе рейтинговой системы текущего контроля успеваемости и промежуточной аттестации студентов. Рейтинговая система предполагает 100-балльную оценку успеваемости студента по учебной дисциплине в течение семестра, 60 из которых отводится на текущий контроль, а 40 – на промежуточную аттестацию по дисциплине. Критериальная база рейтинговой оценки, типовые контрольные задания, а также методические материалы по их применению описаны в фонде оценочных средств по дисциплине, являющемся приложением к данной программе.

11. Учебно-методическое обеспечение самостоятельной работы

Самостоятельная работа обучающихся является неотъемлемой частью процесса обучения в вузе. Правильная организация самостоятельной работы позволяет обучающимся развивать умения и навыки в усвоении и систематизации приобретаемых знаний, обеспечивает высокий уровень успеваемости в период обучения, способствует

формированию навыков совершенствования профессионального мастерства.

Самостоятельная работа обучающихся во внеаудиторное время включает в себя подготовку к аудиторным занятиям, а также изучение отдельных тем, расширяющих и углубляющих представления обучающихся по разделам изучаемой дисциплины. Такая работа может предполагать проработку теоретического материала, работу с научной литературой, выполнение практических заданий, подготовку ко всем видам контрольных испытаний, выполнение творческих работ.

Учебно-методическое обеспечение для самостоятельной работы обучающихся по дисциплине представлено в рабочей программе и включает в себя:

- рекомендуемую основную и дополнительную литературу;
- информационно-справочные и образовательные ресурсы Интернета;
- оценочные средства для проведения текущего контроля и промежуточной аттестации по дисциплине.

Конкретные рекомендации по планированию и проведению самостоятельной работы по дисциплине «Анатомия и возрастная физиология» представлены в методических указаниях для обучающихся, а также в методических материалах фондов оценочных средств.

12. Фонд оценочных средств

Фонд оценочных средств, включающий перечень компетенций с указанием этапов их формирования, описание показателей и критериев оценивания компетенций на различных этапах их формирования, описание шкал оценивания, типовые контрольные задания и методические материалы является приложением к программе учебной дисциплины.

**Лист регистрации изменения в программу
учебной дисциплины/практики**

Анатомия и возрастная физиология

№ 1 от « 15 » января 2023 г.


Пункт	Содержание изменений
6	читать в следующей редакции:


Основная литература

1. Любимова, З.В. Возрастная физиология : учеб. для студентов вузов: в 2ч. Ч.1 / З. В. Любимова, К. В. Маринова, А. А. Никитина. - М.: Владос, 2008. – 301 с. – Рекомендовано МО РФ.
2. Возрастная анатомия, физиология и школьная гигиена [Электронный ресурс]: учебное пособие/ Н.Ф. Лысова [и др.].— Электрон. текстовые данные.— Новосибирск: Сибирское университетское издательство, 2010.— 398 с.— Режим доступа: <http://www.iprbookshop.ru/20670>.— ЭБС «IPRbooks».

Дополнительная литература

1. Алешина, Л. И. Методическое руководство к лабораторным занятиям по возрастной анатомии, физиологии и гигиене человека /Л.И. Алешина, С.Ю. Лебедченко, М.В. Мужиченко, Е.И. Новикова, С.А. Сулейманова, М.М. Тобольская, Н.А. Федоркина, Е.А. Шульгин. – Волгоград : Перемена, 2005. – 141 с.
2. Безруких, М. М. Возрастная физиология: (Физиология развития ребенка). / М. М. Безруких, В. Д. Сонькин, Д. А. Фарбер. - М.: Академия, 2003. – 412 с.: – Рекомендовано УМО.
3. Возрастная анатомия человека: учеб. пособие / Л.М. Железнов [и др.]. - Оренбург: Оренбургская государственная медицинская академия, 2013.
4. Кирпичев В. И. Физиология и гигиена подростка: учеб. пособие для студентов вузов, обучающихся по пед. специальностям. М.: Изд. центр «Академия», 2008.
5. Обреимова, Н. И. Основы анатомии, физиологии и гигиены детей и подростков : учеб. пособие /Н.И. Обреимова, А.С. Петрухин – М.: Академия, 2007. – 368 с.
6. Сапин, М. Р. Анатомия и физиология человека (с возрастными особенностями детского организма): учеб. пособие для студентов сред. пед. учеб. заведений /М.Р.Сапин, В.И. Сивоглазов. – М.: Академия, 2008. – 438 с. – Рекомендовано МО РФ.

Разработчики  / Федосеева Светлана Юрьевна, кандидат педагогических наук, доцент кафедры эколого-биологического образования и медико-педагогических дисциплин,

 / Маринина Мария Георгиевна, кандидат педагогических наук, доцент кафедры эколого-биологического образования и медико-педагогических дисциплин.